

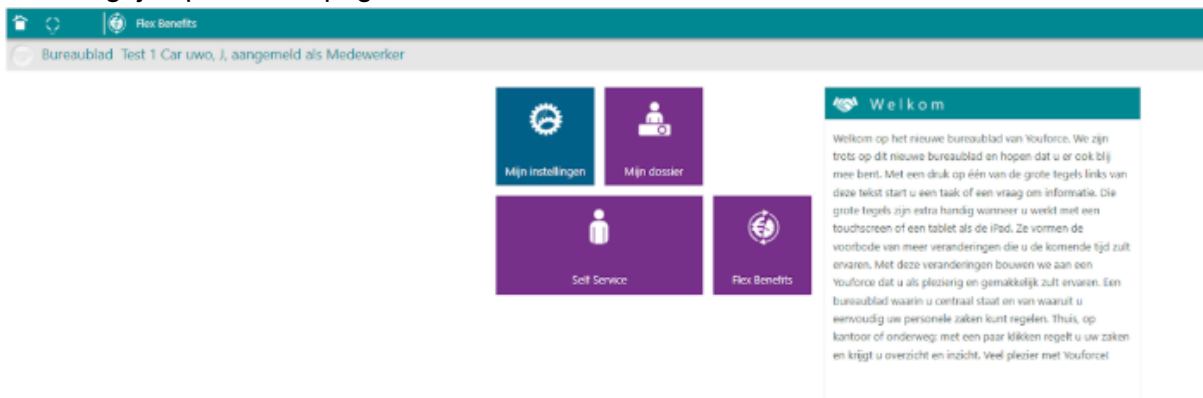
Youforce

Handleiding

Hoe log ik in?

Op Mijn Tempo-Team staat een link, waarmee je direct toegang krijgt tot Youforce. Je logt automatisch in met de gegevens die je hebt gebruikt om in te loggen op de website.

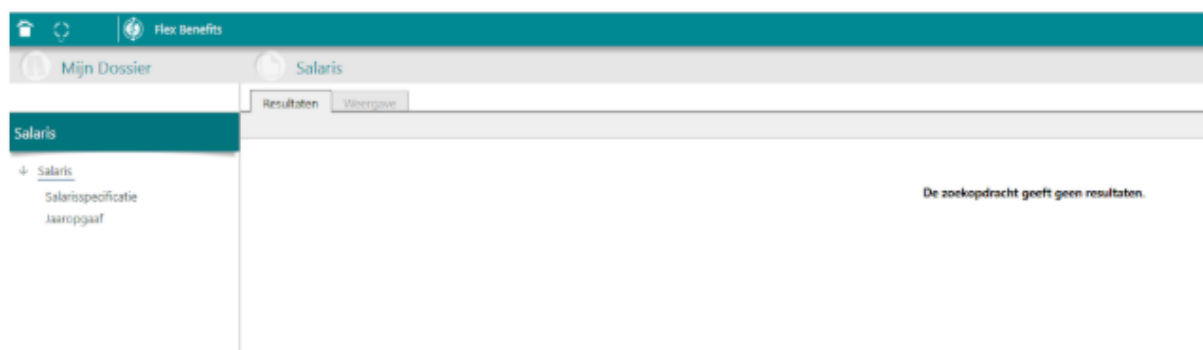
Dit brengt je op de hoofdpagina van Youforce:



Op deze pagina zie je 3 belangrijke knoppen, **Mijn Dossier**, **Flex Benefits** en **Self Service**. Hieronder volgt een korte uitleg per onderdeel.

Mijn Dossier

Deze knop brengt je naar een scherm waar je loonstroken en je jaaropgaven kunt inzien. In dit voorbeeld is er nog geen loonstrook beschikbaar. Deze komt beschikbaar ná de eerste uitbetaling.




Flex Benefits

Deze knop brengt je naar een scherm waar je je arbeidsvoorwaarden kunt uitruilen. Wat hier precies onder valt, is afhankelijk van de CAO waar je onder werkt. Veelal gaat het om het kunnen aankopen en verkopen van vakantiedagen. Dit heeft direct effect op het eerstvolgende salaris.

Hallo Jan

[Dashboard](#)[Arbeidsvoorwaarden](#)[Uw Gegevens](#)[Uw Aanvragen](#)

Selecteer uw arbeidsvoorwaarde



Recente aanvragen

Nog geen aanvragen ingediend
Maak een keuze uit uw [arbeidsvoorwaarden](#)

[Alle aanvragen bekijken](#)

Self Service

Bij Selfservice zijn de belangrijkste zaken:

- Aanvragen verlof
- Verlofoverzicht

The screenshot shows the 'Self Service' portal interface. At the top, there is a teal header with a home icon and a refresh icon. Below this is a grey navigation bar with a user icon and the text 'Self Service' on the left, and a house icon and the text 'Start' on the right. The main content area is divided into two sections. On the left is a vertical sidebar with five teal buttons: 'Start', 'Te doen', 'Gedaan', 'Archief', and 'Beknopte Help'. On the right, there is a horizontal tabbed interface with three tabs: 'Verlof', 'Medewerkerkaart', and 'Mijn gegevens'. The 'Verlof' tab is active. Below the tabs are two white boxes with teal borders. The first box contains an umbrella icon and the text 'Aanvragen verlof'. The second box contains a calendar icon and the text 'Verlofoverzicht'.